

Benders turvakonks pakub turvalist ohutusrakmete kinnituskoha, kui töötate katusel värvitöödega, hooldusega, remondiga jne.

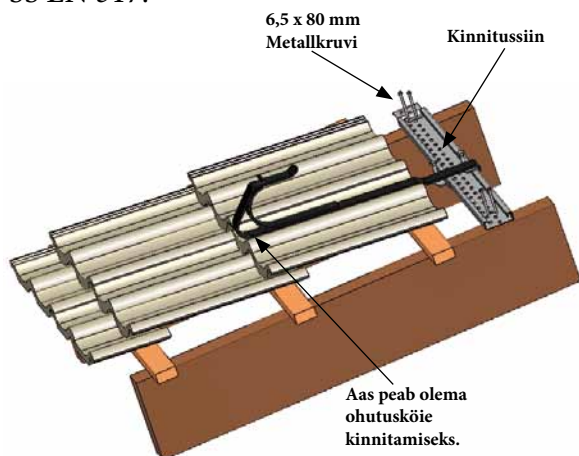
Turvakonksu komplekt sisaldab kinnitustarvikuid ja kruvisid.

Kinnitussiin paigaldatakse nii, et turvakonks ulatuks ja toetuks tervenisti üle alumise katusekivi. Kinnitussiin on hinnanguliselt 23 mm lai ja peab olema paigaldatud roovile, nagu näidatud pildil 4.

Kinnitussiin kinnitatakse katusesarikale nelja roostevabast terasest kruviga, mõõtmetega 6,5 x 80 mm. Veenduge, et kruvi kinnituskohas sarika keskele ja läheks minimaalselt sarika sisse 30mm.

Turvakonks ja kinnitussiin on kruvitud kokku kahe M8 x 20 roostevabast terasest kruviga. Kinnitussiin on kohandatud külili, nii et turvakonks asetseks katusekivile. Kruvi paigaldada nii, et see oleks korralikult pingutatult kinnitatud. Katusekivi peab olema kinnitatud, et tagada tihedus.

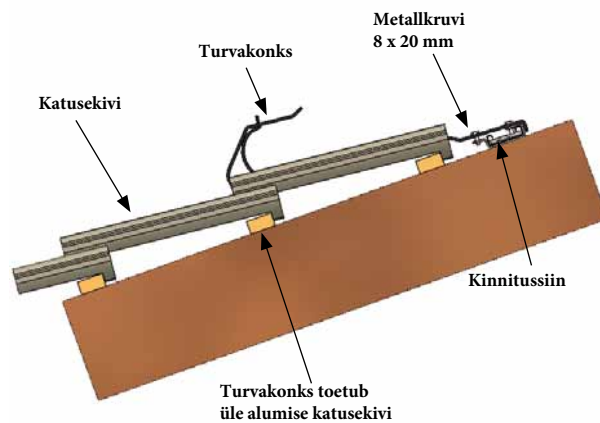
Tähelepanu! Ohutuse tagamiseks tuleb alati turvaköis kinnitada õigesti turvakonksu sulgu, nii et see sealt ei saaks välja liikuda. Benders turvakonks on sertifitseeritud vastavalt SS EN 517.



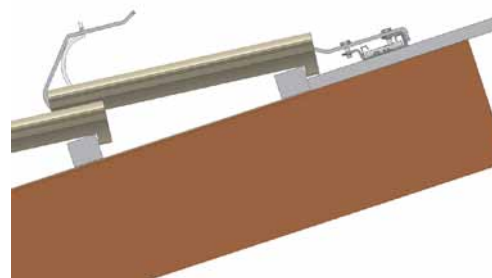
Pilt 2. Kinnitussiini paigaldamine.



Pilt 1. Turvakonks turvavarustuse kinnitamiseks koos kinnitussiiniga.



Pilt 3. Turvakonksu asetus katusekivil.



Pilt 4. Kinnitussiini kinnitamiseks on lisatud laud.

Toote number

Turvakonks

0701..

Tootekirjeldus

Materjal:	Kuumtsingitud teras
Pind:	Polüester
Värv:	Must (20) ja tellisepunane (24)
Kaal:	Turvakonks 1,32 kg Kinnitussiin 1,84 kg