

PRODUKTBLAD

Slät fasad helplatta 350x350x60 mm

SLÄT PLATTA



Släta plattor är snyggt, lättskött – och alltid rätt. Enkelheten hjälper till att lyfta fram andra material, omgivning och grönska. Ett väl tilltaget antal storlekar ger dig förutsättningar att hitta plattor för just dina önskemål och behov, hur du än vill kombinera. Du kan även blanda med vår marksten Bas som har samma utseende och passar i mått. Finns i fasad och skarpt utförande.




Produktinformation


Längd mm	350 mm
Bredd mm	350 mm
Höjd mm	60 mm
Vikt kg/st	16,75
Antal st/pall	72
Vikt kg/pall	1206 kg
Antal m ² /pall	9,0 m ²
Vikt kg/m ²	134 kg
Antal st/m ²	8,00 st
Trafikklass	GC
Användningsområde	Personbilstrafik




Grå 2120207B



Grafit 2120201B



Vit 2120292B



Personbilstrafik



Vakumlyftmaskin

**MÖNSTER-
FÖRSLAG,
SE SEPARAT
ANVISNING**

**SE SKÖTSEL-
INSTRUKTION
MARKSTEN
OCH PLATTOR**

**SE
MONTERINGS-
ANVISNING
MARKSTEN
OCH PLATTOR**