

MONTERINGSINSTRUKSJON



Leggeforslag belegningsstein og heller

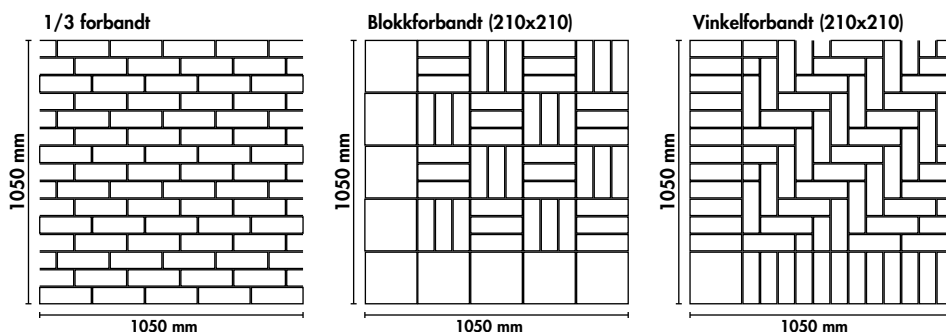
Værsgod, her finner du forslag på hvordan man kan legge flotte mønster med Benders belegningsstein og heller. Stein i forskjellige størrelser kan kombineres med ulike farger i leggingen. Kombiner store heller med vår belegningsstein og du får et garantert lekkert resultat!

MONTERINGSINSTRUKSJON

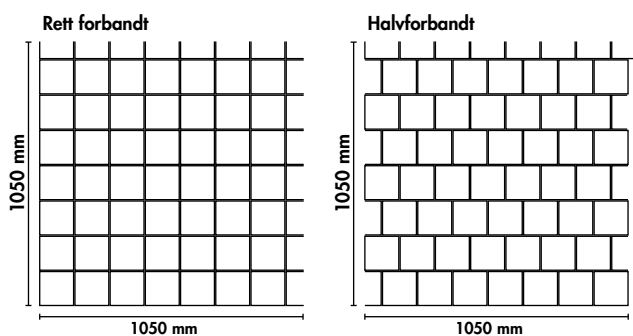
Leggeforslag belegningsstein og heller



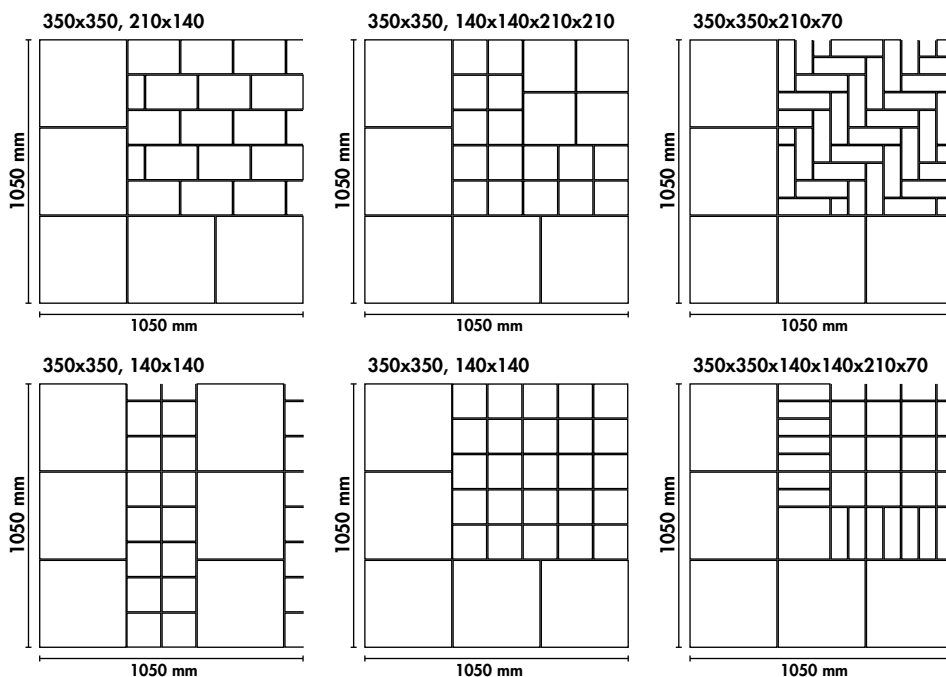
LEGGEFORSLAG 210X70



LEGGEFORSLAG 140X140



KOMBINASJONSFORSLAG BAS/350X350

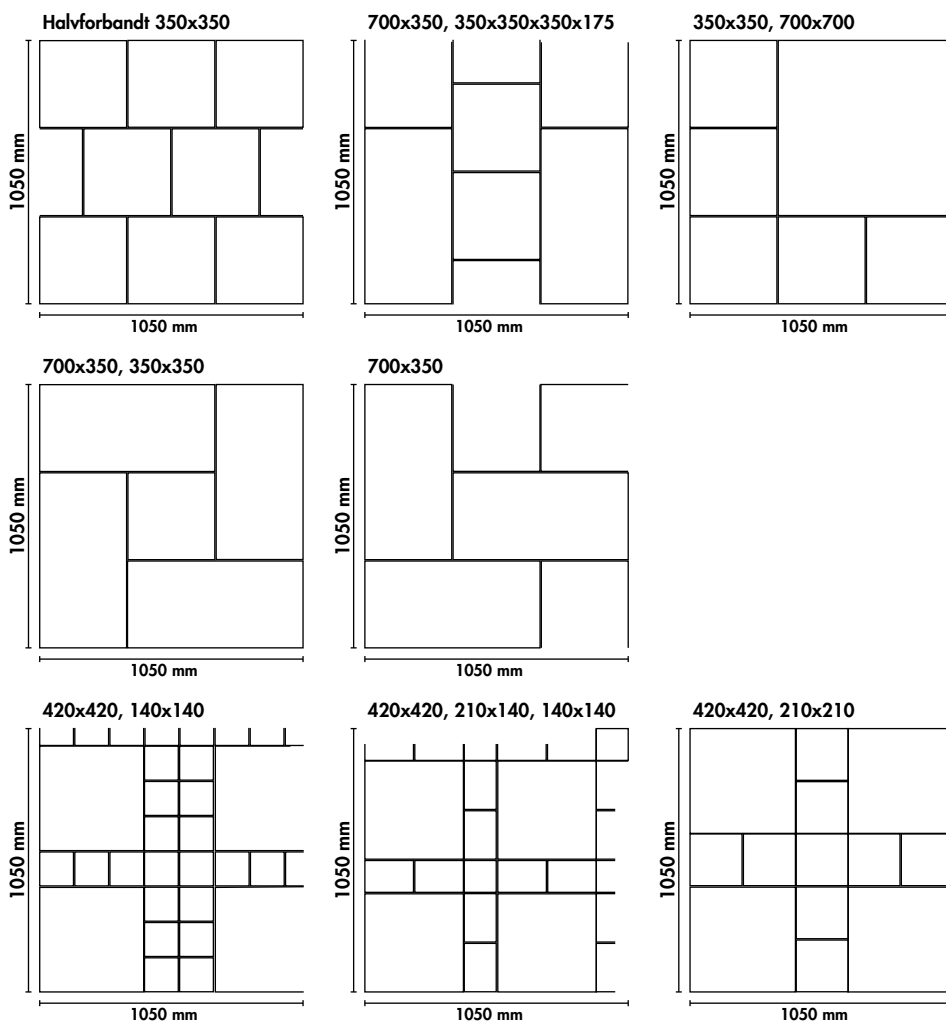


MONTERINGSINSTRUKSJON

Leggeforslag belegningsstein og heller



LEGGEFORSLAG HELLER



Tenk på!

Produktmålenes variasjon blir tatt opp i fugen, hvilket enkelt blir gjort når produktet legges uten betongkontakt. Fugebredden må noen ganger tilpasses for å ta opp toleranser i produktmål som kan oppstå ved produksjon av produktet. Fremfor alt gjelder dette fuger hvor belegningsstein eller heller med ulike byggemål kombineres i forhåndsbestemte mønster samt ved markbelegning av moduler. **Det mindre målet tilpasses til det større og ikke omvendt.** Utleggning av prøveskift anbefales i disse tilfellene for å sikkerstille mønsterpassing og fugebredde.