

MONTERINGANVISNING



Takluftare Doldis

Takluftaren Doldis® är en komplett installationsfärdig takluftare avsedd att användas vid genomluftning av alla typer underlagstak i takkonstruktioner med tegel- eller betong-takpannor.

MONTERINGANVISNING



Takluftaren Doldis®


Art nr 097200

Takluftaren Doldis® är en komplett installationsfärdig takluftare avsedd att användas vid genomluftning av alla typer underlagstak i takkonstruktioner med tegel- eller betongtakpannor.

- Utluftningsarea 44 cm²
- Enkel att montera, min taklutning 14°
- Monteringsbar på lätt underlagstak med Rififi
- Levereras med förmonterad skruv (bits ph1)
- Spärr för skadedjur enligt Hus AMA 98
- Innehåller glasfiber för gnagskydd
- Vid montering på lättviktspapp eller takduk utan bitumen rekommenderar vi fogmassa på anläggningsytan mot pappen/duken.

OBS! Vid montering på lätt undertak krävs Rififi (art nr 060000). Doldis används 1 st/takfotsfack.

Levereras komplett med förmonterad skruv, 8 st 4,8x16 mm (bits ph 1)



Bästanock- och takfotsventilation erhålles med Takluftaren Doldis monterad i varje takstolsfack.




Bild 1. Lyft bort takpannan och borra ett 100 mm hål.




Bild 2. Sätt dit Takluftaren Doldis och skruva fast. Lägg tillbaks takpannan.



Vid lätt undertak typ board eller plast använd Rififi.