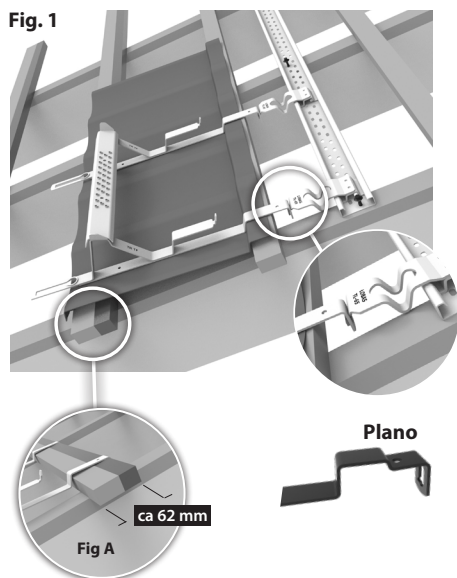




## Monteringsbeskrivelse, Stigetrinn

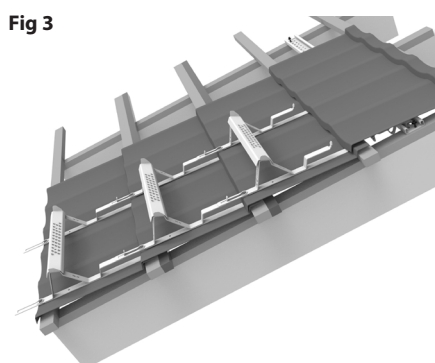
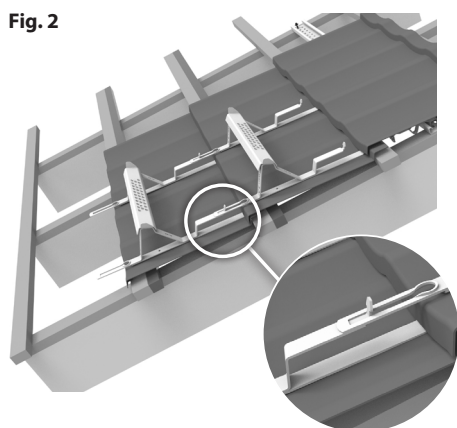
### STIGETRINN TIL DIV. ENRADS- TAKPANNER



**Normalt kobles flere stigetrinn sammen. På øverste trinn kobles innfestebøyler og innfeste-skinne. Dersom det monteres enkeltstående trinn må dette monteres med innfestebøyler og innfesteskinne. Det må brukes skruedrikk ved montering.**

Det monteres ett stigetrinn for hver panne nedover. Stigetrinnene må monteres samtidig som taket legges.

- 1) Trinnene skal ligge i bunnen av pannelprofilene og hektes over lektene. Lektene må ha en bredde på ca. 62 mm, eventuelt kan en påføring legges på lektens øvre kant (**fig. A**)
- 2) Monteringen starter ovenfra. (Se for øvrig leggeanvisning for takpanner)
- 3) På øverste trinn hektes et innfeste på hver bøyle (Tapp på innfeste føres inn i avlangt spor bak på bøyle og vrides.) og en innfesteskinne tres på innfestene. Ned på innfeste-skinnen skal vende ned mot takfot (**fig. 1**)
- 4) Takplate under trinnet må legges slik at trinnet blir riktig plassert.
- 5) Innfesteskinnen plasseres over to eller tre taksperrer og skrues til hver sperre med skruer 6,5x80 mm. Påse at skruen treffer mest mulig midt i sperret! Minimum 30 mm av skruen må gå ned i sperret. Ved tykkere undertak/sløyfer må lengre skruer benyttes. **NB! Trekk skinnen oppover slik at bøylen strammer mot platen.**
- 6) Påse at begge innfestebøylene ligger i skinnen samtidig som trinnet ligger i pannelbunnen.
- 7) Neste pannelrad legges. Forrige pannelrad med stigetrinnet løftes opp i forkant og et nytt stige-trinn føres under og hektes over lekten, T-låsene på stigetrinnet føres gjennom nøkkelhulene i det foregående trinnet og inn i sporet. (**fig. 2**) Trinnene og pannelene legges ned og øverste panne skrues/spikres. **NB! Der stigetrinn monteres må det skrues/spikres ekstra på hver side av trinnets bøyler.**
- 8) Øvrige trinn og takpanner monteres på samme måte.



**TA-4-21-118**

20.09.2021 / R1

#### Trinn

TR TF-37  
TR TF-32  
TR TP-28  
TR TI-37  
TR TB-37

#### Innfestepakke

TL-125



Lonevåg Beslagfabrikk AS  
N-5282 Lonevåg  
Norway  
21

EN 12951:2005  
Fastmontert takstige  
Adkomst på skrå tak på  
bygninger

C2-TB  
Ekstern brannytelse  
Ansees å tilfredstille  
Reaksjon på brann Klasse A1

DoP TR-0006  
finnes på:

[lobas.no/dokumentasjon/dop](http://lobas.no/dokumentasjon/dop)