


# MONTERINGSANVISNING

Fundament QC & DC Bas - artikelnr 2436004



**Fundament QC & DC Bas** är designat för att förankra laddstationer av typ High Power Charge. Fundamentet placeras i marken så att toppen hamnar i nivå med den slutliga marknivån. Själva laddstolpen monteras på fundamentet med avsedd adapter. Fundament QC & DC BAS passar till majoriteten av marknadens laddare.

*BxLxH: 750x750x800 mm*


*Vikt: ca 530 kg*

# MONTERINGSANVISNING



Fundament QC & DC Bas - artikelnr 2436004

## MONTERING

1. Gräv ett hål som passar för fundamentet och som medger att omgivande mark kan packas ordentligt. Se till att marken under fundamentet är dränerande för att undvika frostsjutning. Toppen på fundamentet skall hamna i nivå med färdig marknivå.
2. Sänk ned fundamentet i den utgrävda gropan. Fundamentet skall vara upprätt och lodrätt och det är viktigt för slutresultatet att toppen är i våg. Adaptorn fästs i senare skede med 4 st skruv och den kan roteras för att hamna i exakt önskad position.
4. Använd täcklock för att täcka de kabelhål i fundamentet som inte används.



3. Dra kabelrör med kabel/dragtråd fram till fundamentets anslutningshål.



5. Montera avsedd adapter till fundamentet med 4 st skruv.

