

BENDERS **TAK** | TAKSÄKERHET

MONTERINGANVISNING

Nock- och Takfotsräcke SAFE



Nock- och Takfotsräcke Safe

Bender Safe är ett smart och enkelt taksäkerhetssystem. Tätt och enkelt montage via vertikal infästning. Ryckprovad och godkänt på fasadhöjder över 4 m. Nock- och takfotsräcke används som fotstöd vid takfot och takbrott eller för infästning för säkerhetslina.

MONTERINGANVISNING



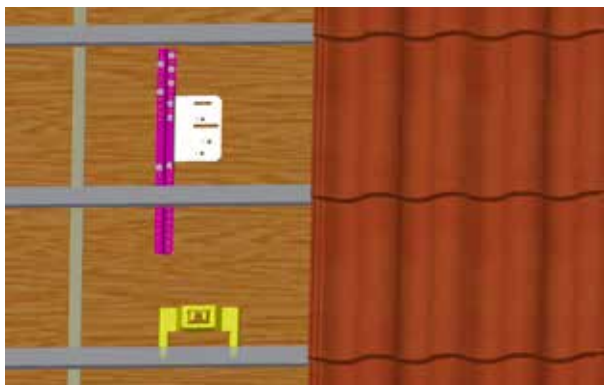
Nock- och Takfotsräcke SAFE

Nock- och takfotsräcke, rör Ø 25 mm, 2x1,05 m (art nr 1706..)

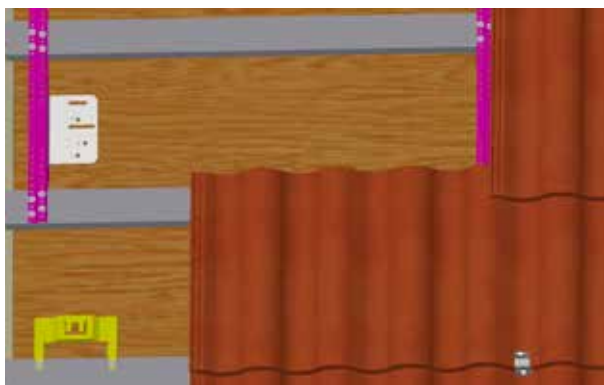
Nock- och takfotsräcke, rör Ø 25 mm, 1x2,10 m (art nr 1726..)

Konsol nock-och takfotsräcke, styckvis alt 10-pack (art nr 1705../10-pack art nr 1705..-10)

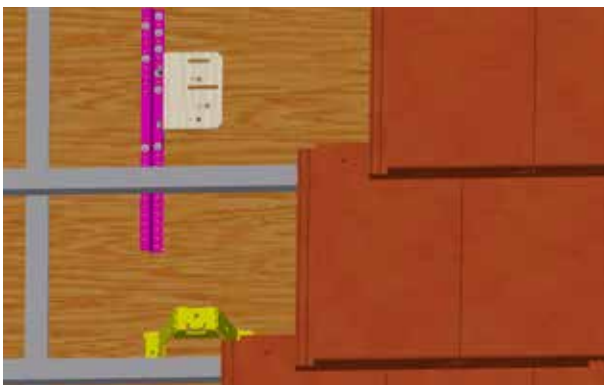
Fotplattan och låsbeslaget ska vara monterade enligt en av figurerna nedan beroende på vald takpanneprofil.



Fäste på råspont vid 25x48 mm läkt



Fäste på läkt 45x70 mm



Fäste på råspont vid 25x48 mm läkt

Innehåll



Konsol för nock- och takfotsräcke



Låsklämma



Låskrok



1 st M8x25 Vagnsbult



1 st M8 Flänsmutter



2 st Borrskruv 4,8x16

Rören ligger i egen förpackning!
(2x1,05 art nr 1706 / 1x2,10 m art nr 1726)

Verktyg

Skruvdragare med hylsa 8 mm och 13 mm, tumstock och fastnyckel 13 mm.

För mer information, se monteringsfilm på www.benders.se.

På konsolens främre del sätts låskroken enligt bilderna nedan. Spåren förs in, bild 1, och kroken vrids 90°, bild 2.



Bild 1.



Bild 2.



MONTERINGANVISNING



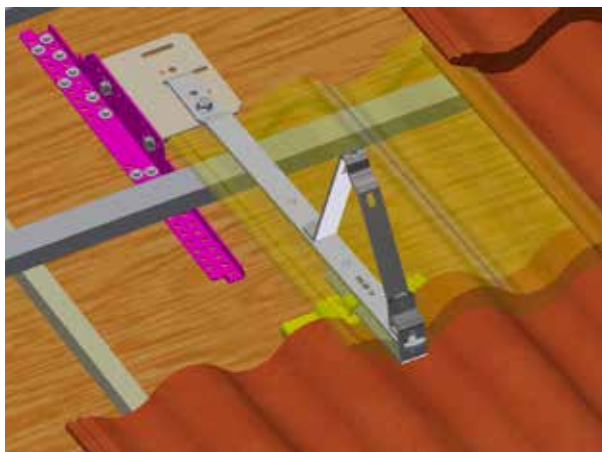
Nock- och Takfotsräcke SAFE

Nock- och takfotsräcke, rör Ø 25 mm, 2x1,05 m (art nr 1706..)

Nock- och takfotsräcke, rör Ø 25 mm, 1x2,10 m (art nr 1726..)

Konsol nock-och takfotsräcke, styckvis alt 10-pack (art nr 1705../10-pack art nr 1705..-10)

Samtidig som konsolen läggs på förs låskroken in under pannan och in i spåret i låsbeslaget. Konsolen läggs på fotplattan i position som visas på bilderna nedan, och skruvas med 1 st. M8x20 mm med flänsmutter på baksidan. **Använd Bender Spårpannor för att slippa skära i pannorna, spår måste finnas där låskrok och konsol går in.**



Avståndet mellan konsolerna får max vara 120 cm.



Låsklämman förs in i spåret på översidan, vrids och läggs över röret. Fästs sedan med vagnsbult M8x25 mm och mutter M8.



Nockröret måste låsas med en borrhuv i varje ände av räckets.



Palema, Carisma, Piano



Exklusiv, Hansa



Tvilling

Varje skarv mellan nockröret måste låsas med en borrhuv.

