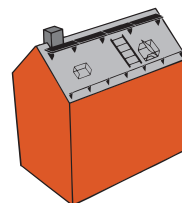
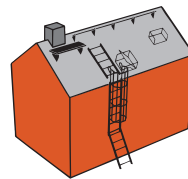
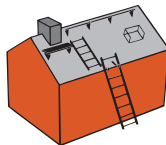
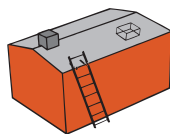


BOVERKETS BYGGREGLER 22

Tänk på att:

- Varje takdel ska ses som ett eget tak
- Fasadstegar skall förses med skyddsanordningar
- Snörasskydd är normerat enl BBR 22

X = anger krav

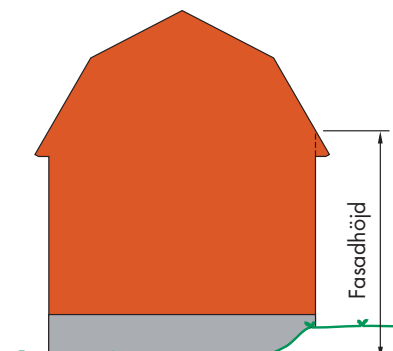
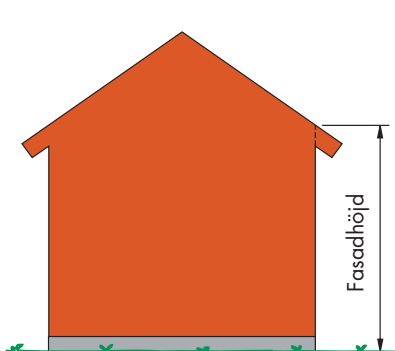


	Fasadhöjd	< 3 m		3 - 5 m *		5 - 8 m *		> 8 m	
		Taklutning	14-18° > 1:4	> 18° > 1:3	14-18° > 1:4	> 18° > 1:3	14-18° > 1:4	> 18° > 1:3	14-18° > 1:4
Tillträdesanordningar									
Glidskydd för lös steg	BBR 8:2421	X	X	X	X				
Fast väggstege med fallskydd, eller invändig uppstigning	BBR 8:2421					X	X		
Endast invändig uppstigning	BBR 8:2421							X	X
Skyddsräcken vid uppstigningsluckor	BBR 8:2421					X	X	X	X
Fast takstege och/eller gångbrygga till nock, skorsten eller arbetsställe	BBR 8:2422	X	X	X	X	X	X	X	X
Gångbrygga längs hela taknocken	BBR 8:2422							X	X
Typgodkända bärläktsteg får användas upp till 4 meter fasadhöjd och 45° taklutning. Kravställningen kan skilja mellan olika områden. Bärläktsteg kan kräva kompletteras med säkerhetskrok för livlina. Kolla alltid vad som gäller i ditt område!	BBR 8:2422	X	X	X	X				

* enligt TSK branschstandard

Skyddsanordningar

Nockräcke eller gångbrygga för infästning av säkerhetslina	BBR 8:2431			X	X	X	X	X	X
Fotstöd vid takfot och takbrott	BBR 8:2432								X
Skyddsanordning för att undvika genomtrampning (Vid ytor som inte kan bära en person och kan komma att beträdas krävs räcke 0,5m högt eller galler på undersida)	BBR 8:2433	X	X	X	X	X	X	X	X
Skyddsanordning mot fallande is och snö vid byggnaders entréer	BBR 8:2434		X		X		X	X	X



Fasadhöjd: avstånd från skärningslinjen mellan fasadplan och takplan till marknivå. För skyddsanordning på tak räknas fasadhöjden till lägsta marknivå. För tillträdesanordningar räknas fasadhöjden till närmaste uppstigningsställe.