

MONTERINGANVISNING



Taksteg kopplade


Benders kopplade steg är ett enkelt sätt att ta sig från takfot tillnock. Det kopplade steget är godkänt enligt EN 12951 (takstegar) för att användas på hus med fasadhöjd från 4 meter och uppåt. Det kopplade steget är testat och godkänt att koppla livlinan direkt i steget. Längst upp monteras en skena för att säkerställa hållfastheten.

MONTERINGANVISNING




Taksteg kopplade 25/45 mm läkt

Art nr 0831.., 0833.., H831.., L825..



1. Traditionellt undertak av råspont, papp, ströläkt 25 x 25 mm och bärläkt 25 x 38 mm.

Kontrollera bärläktens kvalitet, hållfasthet och infästningspunkt.




3. Montera ett taksteg på varje pannrad. Takstegen skall monteras i rak linje nerifrån och upp.



2. Lätt undertak med 45 x 70 mm läkt. Se till att undertaket har lite nedhäng mellan takstolarna.

Börja montage nerifrån. Takstegets byglar häktas över takpannans överkant och under bärläkten. Taggade spröten förs in i underliggande steg.



4. Längst upp monteras skena i vilken översta steget hängs fast.